

Podesty robocze modułowe

- Podesty **aluminiowe** STACJONARNE przeznaczone przede wszystkim do obsługi urządzeń przemysłowych jako podesty stanowiskowe
- **Modułowa budowa** pozwala na rozbudowę podestu w celu zwiększenia wysokości oraz **długości platformy roboczej**
- **Solidna konstrukcja**, skrucana ze **spawanych modułów** zapewnia wieloletnie użytkowanie oraz **bezpieczeństwo pracy**
- Przykładowa **konstrukcja** podestu



- Konstrukcja aluminiowa skrucana ze spawanych modułów
- Elementy łączące stalowe ocynkowane
- Stopki podłużnic zabezpieczone nakładkami z tworzywa sztucznego
- Platforma robocza o wymiarach (szer. x głęb.) 56cm x 25 / 50 / 75 / 100cm
- Stopnie o głębokości 25cm
- Odległość między stopniami 24cm

- Nośność podestu: 150kg
- **Zgodność** z normami:
 - PN-EN 131-7 Drabiny ruchome z podestem, Terminologia, Wymogi projektowe w zakresie stateczności i bezpieczeństwa użytkowania

- **Właściwości** i poświadczenia

- Produkt europejski

- Normy



PN-EN

Gwarancja



Podest roboczy modułowy B 0,4m

Moduł B



- Konstrukcja z kształtowników aluminiowych, spawana

Wymiary gabarytowe podestu (wys. x dł. x szer.): 0,4h x 0,55 x 0,6m

Wymiary platformy/stopnia (szer. x głęb.): 56 x 25cm

Ilość stopni: 2

Wysokość pracy: 2,2m

Ciężar podestu: 4,8 kg

Kod produktu 9-186

Podest roboczy modułowy B+C 0,4m

Moduł B + C



- Konstrukcja skręcana ze spawanych modułów B i C

Wymiary gabarytowe podestu (wys. x dł. x szer.): 0,4h x 0,8 x 0,6m

Wymiary platformy/stopnia (szer. x głęb.): 56 x 50/25cm

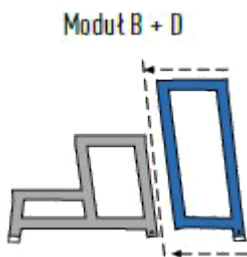
Ilość stopni: 2

Wysokość pracy: 2,2m

Ciężar podestu: 8,7 kg

Kod produktu 9-187

Podest roboczy modułowy B+D 0,6m



- Konstrukcja skręcana ze spawanych modułów B i D

Wymiary gabarytowe podestu (wys. x dł. x szer.): 0,6h x 0,8 x 0,6m

Wymiary platformy/stopnia (szer. x głęb.): 56 x 25cm

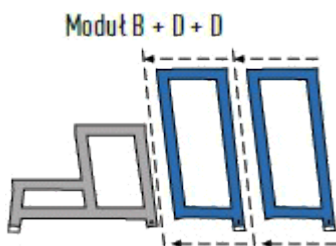
Ilość stopni: 3

Wysokość pracy 2,4m

Ciężar podestu 9,2 kg

Kod produktu 9-188

Podest roboczy modułowy B+D+D 0,6m



- Konstrukcja skręcana ze spawanych modułu B i 2 modułów D

Wymiary gabarytowe podestu (wys. x dł. x szer.): 0,6h x 1,05 x 0,6m

Wymiary platformy/stopnia (szer. x głęb.): 56 x 50/25cm

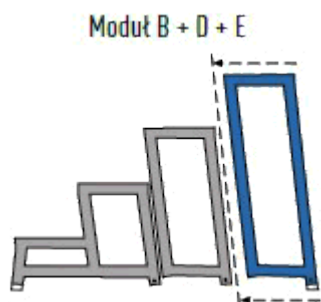
Ilość stopni: 3

Wysokość pracy 2,4m

Ciężar podestu 13,6 kg

Kod produktu 9-189

Podest roboczy modułowy B+D+E 0,8m



- Konstrukcja skręcana ze spawanych modułów B + D + E

Wymiary gabarytowe podestu (wys. x dł. x szer.): 0,8h x 1,05 x 0,6m

Wymiary platformy/stopnia (szer. x głęb.): 56 x 25cm

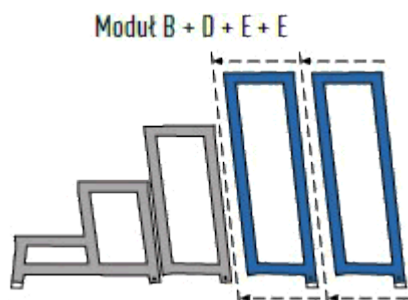
Ilość stopni: 4

Wysokość pracy: 2,6m

Ciężar podestu: 14,0 kg

Kod produktu 9-190

Podest roboczy modułowy B+D+E+E 0,8m



- Konstrukcja skręcana ze spawanych modułów B+D i 2 modułów E

Wymiary gabarytowe podestu (wys. x dł. x szer.): 0,8h x 1,3 x 0,6m

Wymiary platformy/stopnia (szer. x głęb.): 56 x 50/25cm

Ilość stopni: 4

Wysokość pracy: 2,6m

Ciężar podestu: 18,8 kg

Kod produktu 9-191

 **Informacja o warunkach zakupu i dostawy**



PZT PRYMAT Sp.j. **Dział Sprzedaży**



801 003 192 (**Infolinia**)



74 831 18 82



694 486 552



74 661 41 16 (faks)



handel@prymat.com

www.prymat.com

www.zaopatrzenie.com.pl